

ORG NR: 556189-3016

ÅRSREDOVISNING
BIOENERGI I LULEÅ AB
2003



ORG NR: 556189-3016

ÅRSREDOVISNING

BIOENERGI I LULEÅ AB

2003

Kort om Bioenergi	3
VD-kommentar	5
Förvaltningsberättelse	6
Resultaträkning	7
Balansräkning	8
Kassaflödesanalys	10
Bokslutskommentarer	11
Revisionsberättelse	13
Styrelse, organisation, revisorer	14

Bioenergi i Luleå AB årsredovisning 2003.

Produktion: Luleå Energi i samarbete med JOB media & reklambyrå AB.

Foto: Jennie Segerberg m fl.

Tryckt: Luleå Alltryck i april 2004.

Typografi: Frutiger och Stempel Garamond.

Kort om Bioenergi

BIOENERGI I LULEÅ AB producerar träpellets ur bioråvara, främst spån från sågverk, och säljer den förädlade produkten i huvudsak på den svenska marknaden.

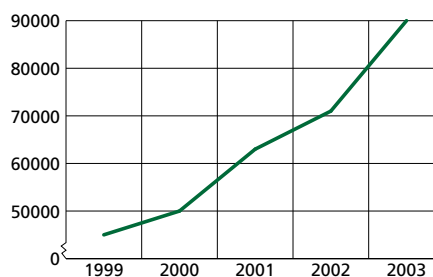
Bioenergi ägs av Luleå Energi AB 91% och SCA Skog AB 9%. Fabriken producerar 90 000 ton färdiga produkter med 13 årsanställda. Nettoomsättningen är omkring 70 Mkr.

De största avnämarna är värmeverk i Syd- och Mellansverige. Inriktningen är att öka försäljningen till konsumenter på den småskaliga värmemarknaden.

Året i sammandrag

- Produktionen ökade till 90 000 ton, vilket är nytt rekord.
- Fabriken har varit fri från driftstörningar, vilket bidragit till ökningen.
- Rörelseresultatet förbättrade till 5 576 (2 629) Mkr.
- Marknadspriserna på träpellets föll på grund av ökat inflöde av lågprisprodukter till den svenska marknaden.
- En ny helautomatisk linje för packning i konsumentvänliga plastsäckar installerades under året.

PRODUKTION, ton



tkr	2003	2002
Nettomsättning	70 295	59 090
Rörelseresultat	5 576	2 629
Resultat efter finansiella poster	-898	-5 150
Investeringar	6,9	0,2
Anläggningstillgångar	93 654	97 463
Omsättningstillgångar	145 509	132 896
Soliditet, %	17,5	19,3
Medelantal anställda	13	13,5





VD-kommentar

2003 var ett framgångsår för Bioenergi. Fabriken gick helt utan driftstörningar och produktionen steg till 90 000 ton. Försäljningen ökade likaså och vi avsatte i stort sett hela produktionsvolymen, vilket gav en rejäl resultatförbättring.

EFTER FLERA ÅR av inkörningsproblem, bränder och driftstopp kan vi för första gången summera ett helt störningsfritt år. Det elfilter, som varit den främsta orsaken till störningar, togs ur drift efter en häftig brand i slutet av 2002. Därefter har fabriken kunnat köra för fullt på ett tidsbegränsat tillstånd, som gäller till utgången av 2004.

Målet 80 000 ton överträffades med råge och nådde taket i gällande koncession, som medger en produktion av 90 000 ton. Det var den maxnivå som beräknades när anläggningen byggdes. Nu har vi reviderat beräkningen och lämnat in ansökan om att få höja produktionen till 120 000 ton.

Marknaden för biobränslen präglas av fortsatt god efterfrågan. Orsaken är prisutvecklingen på el och olja, ökade miljökrav och skatter på fossila bränslen samt förslag om utsläppsrätter för koldioxid.

Marknadspriserna har under flera år ökat, som en följd av den stigande efterfrågan, men under 2003 föll priserna tillbaka. Huvudorsaken var ett ökat inflöde av billigare pellets från länder med lägre råvarukostnader.

I Sverige utgör råvaran hela 60% av produktionskostnaden, medan den i andra länder kan vara i stort sett gratis eftersom det handlar om restprodukter från skogen och industrin.

Den prisbilliga importen är i första hand en konkurrent till våra produkter i det storskaliga avnämraledet.

Därför strävar vi efter att bredda kundbasen och öka försäljningen till villa- och fastighetsmarknaden. För närvarande går 95% av leveransvolymen till stora värmeverk.

Inriktningen är att öka leveranserna till den småskaliga värmemarknaden. Här är den höga kvalitén på vår pellets en fördel i konkurrens med andra bioprodukter och energislag.

Efterhand som avtalen med de stora avnämarna löper ut ska vi öka marknadsföringen mot villa- och fastighetsägare. Det långsiktiga målet är att avsätta 35-40% av produktionen i detta marknadssegment.

Som ett led i denna strategi installerades under 2003 en ny förpackningslinje för säckar. Det är en helautomatisk anläggning som packar pellets i kundvänliga 16-kilos platsäckar. Under 2004 kommer marknadsorganisationen att förstärkas.

Marknadsföring är ett prioriterat område för hela pelletsbranschen. Intresset för alternativ till elvärme och oljepannor är stort, men pellets har inte fått samma genomslag som värmepumpar, jord- och bergvärme.

Därför har pelletsproducenterna och brännartillverkarna bestämt sig för att göra en gemensam satsning för att få ut budskapet om biobränslets fördelar, både för hushållen och för miljön.

Framtidsutsikterna är goda. Fabriken kan köra för fullt och har potential att öka produktionen med ytterligare 30 000 ton eller 35%. En kraftfull marknadsföring av branschen kommer att ge god draghjälp åt våra egna ansträngningar att öka försäljningen på konsumentmarknaden.

TORGNY SELBERG
verkställande direktör



Förvaltningsberättelse

Org nr: 556189-3016

Styrelsen och verkställande direktören för Bioenergi i Luleå AB avger härmed årsredovisning för verksamhetsåret 2003.

Allmänt om verksamheten

Bioenergi i Luleå AB har till uppgift att återvinna, omvandla och förädla bioråvara samt driva handel med den färdiga produkten träpellets. Luleå Energi AB är ägare till 91% och SCA Skog AB till 9% av bolaget.

Fabriksprocessen har under året fungerat väl. Såväl produktion som försäljning har överträffat uppställda mål. Produktionen uppgick till nära 90 000 ton och försäljningen till cirka 86 000 ton, vilka är de högsta nivåerna i företagets historia.

Måluppfyllelse

Under bolagets sex verksamhetsår har drift och produktion kontinuerligt utvecklats och förbättrats. Nominell produktionsnivå lika med villkorat tillstånd uppnåddes under året. Uppbyggnaden av marknads- och försäljningsorganisationen pågår. Den ökade produktionen och högre försäljningspriser har gett ett bättre ekonomiskt utfall i riktning mot uppsatta mål.

Resultat och ställningar i Mkr	2003	2002	2001	2000	1999
Nettoomsättning	70,3	56,1	45,1	39,2	26,6
Rörelseresultat före avskrivningar	13,9	10,9	5,2	1,5	-0,7
Rörelseresultat efter avskrivningar	5,6	2,6	-3,0	-6,9	-9,2
Resultat efter finansiella poster	-0,9	-5,2	-10,8	-14,4	-15,8
Investeringar	6,9	0,2	0,9	0,5	0,3
Balansomslutning	239,2	230,4	237,2	231,7	231,7
Räntabilitet på totalt kapital Rt ¹	2,4%	1,1%	-1,3%	-3,1%	-4,5%
Soliditet ²	17,5%	19,3%	18,8%	17,5%	15,7%
Medeltal anställda	13	13,5	13	13	12

Förväntningar om den framtida utvecklingen

Prisbilden på konkurrerande energislag har stabiliserats på fortsatt hög nivå. En relativt stor import av pellets från utlandet kommer på kort sikt att sänka prisnivån i Sverige och på andra närmarknader. Växthuseffektens negativa utveckling styr den globala energiproduktionen och konsumtionen mot kretsloppsbaseade bränslen av typ biopellets. En fortsatt positiv utveckling av försäljningsvolymen förväntas.

Miljöinformation

Företaget bedriver tillstånds- och anmälningspliktig verksamhet enligt miljöbalken (1998:808) 9 kap 6§ och är klassat som SNI kod 20.1-1, C-anläggning. Tillstånd för fabriken söktes och beviljades 1996 av Länsstyrelsen även om fabriken enligt då gällande miljöskyddslag ej var tillståndspliktig.

Med anledning av den svåra branden i anläggningen i november 2002, då elfiltret i anläggningen totalskadades, har ansökan om nya permanenta villkor för fortsatt drift av anläggningen inlämnats till Länsstyrelsen. Ansökan innehåller begäran om nya villkor för stoftutsläpp men också en begäran om utökad produktionsnivå från nuvarande 90 000 ton till 120 000 ton. Länsstyrelsen beslut kom i december 2003 och innebär att från och med januari 2005 har tillåtna stoftutsläpp fastställts till 35 mg/Nm³tg som riktvärde och produktionsnivån till 120 000 ton. Under 2004 genomförs installation av ett nytt elfilter som klarar uppställda mål.

Bullret från anläggningen får inte ge upphov till ljudnivåer för kringboende som överstiger fastställda värden och en källmätning enligt kontrollplanen har genomförts. Tillsynsmyndigheten, Luleå Kommuns miljökontor, erhåller den 31 mars varje år en årsrapport över verksamheten. För närvarande finns inga förelägganden för fabriken enligt miljöbalken.

¹ Räntabilitet på totalt kapital Rt = Resultat före räntekostnader/genomsnittlig balansomslutning.

² Soliditet = Eget kapital inkl egetkapitalandel av obeskattade reserver/balansomslutning.

Resultaträkning

(tkr)	Not	2003	2002
RÖRELSENS INTÄKTER			
Nettoomsättning		70 295	56 090
Förändring av färdigvarulager		2 680	565
Övriga rörelseintäkter	1	5 772	2 708
		78 747	59 363
RÖRELSENS KOSTNADER			
Råvaror och förnödenheter		-32 818	-31 237
Övriga externa kostnader	2, 3	-22 965	-10 772
Personalkostnader	4,5,6	-6 663	-6 437
Avskrivningar av materiella anläggnings- tillgångar	9, 10, 11	-8 309	-8 288
Övriga rörelsekostnader		-2 416	-
		-73 171	-56 734
RÖRELSERESULTAT		5 576	2 629
Resultat från finansiella poster			
Ränteintäkter och liknande resultatposter		20	5
Räntekostnader och liknande resultatposter	7	-6 494	-7 784
RESULTAT EFTER FINANSIELLA POSTER		-898	-5 150
Bokslutsdispositioner			
Skillnad mellan bokförd avskrivning och avskrivning enligt plan		3 952	93
Erhållna (+)/lämnade (-) koncernbidrag		-2 885	5 066
RESULTAT FÖRE SKATT		169	9
Aktuell skatt på årets resultat		-46	-9
ÅRETS RESULTAT		123	0

Balansräkning

(tkr)	Not	03-12-31	02-12-31
TILLGÅNGAR			
Anläggningstillgångar			
Materiella anläggningstillgångar			
Byggnader och mark	8	41 216	42 180
Maskiner och andra tekniska anläggningar	9	46 309	54 255
Inventarier och verktyg	10	527	1 028
Pågående nyanläggningar	11	5 602	-
		93 654	97 463
Summa anläggningstillgångar		93 654	97 463
Omsättningstillgångar			
Varulager			
Lager av råvaror och färdiga varor		8 447	5 206
		8 447	5 206
Kortfristiga fordringar			
Kundfordringar		16 693	3 401
Fordringar hos koncernföretag		120 221	122 849
Skattefordran		116	153
Övriga fordringar		-	286
Förutbetalda kostnader och upplupna intäkter		16	998
		137 046	127 687
Kassa och bank		16	3
		16	3
Summa omsättningstillgångar		145 509	132 896
SUMMA TILLGÅNGAR		239 163	230 359

Balansräkning

(tkr)	Not	03-12-31	02-12-31
EGET KAPITAL OCH SKULDER			
Eget kapital	12		
Bundet eget kapital			
Aktiekapital (8 790 aktier)		879	879
Reservfond		534	534
		1 413	1 413
Fritt eget kapital			
Balanserad vinst		3 483	3 483
Årets resultat		123	0
		3 606	3 483
Summa eget kapital		5 019	4 896
Obeskattade reserver			
Ack. avskrivningar utöver plan	13	51 060	55 012
		51 060	55 012
Långfristiga skulder			
Skulder till kreditinstitut	14	28 414	32 081
		28 414	32 081
Kortfristiga skulder			
Skuld till kreditinstitut		3 667	3 667
Leverantörsskulder		9 829	8 518
Skulder till koncernföretag		137 949	123 230
Övriga skulder		2 145	235
Upplupna kostnader och förutbetalda intäkter	15	1 080	2 720
		154 670	138 370
SUMMA EGET KAPITAL OCH SKULDER		239 163	230 359
Ställda säkerheter		Inga	Inga
Ansvarsförbindelser		Inga	Inga

Kassaflödesanalys

(tkr)	Not	2003	2002
Den löpande verksamheten			
Resultat efter finansiella poster	16	-898	-5 150
Justeringar för poster som inte ingår i kassaflödet	17	10 720	8 288
Betald skatt		-46	-9
Kassaflöde från den löpande verksamheten före förändringar av rörelsekapital		9 776	3 129
Kassaflöde från förändringar i rörelsekapital			
Ökning (-)/minskning (+) av varulager		-3 241	-1 720
Ökning (-)/minskning (+) av rörelsefordringar		-9 358	510
Ökning (+)/minskning (-) av rörelseskulder		16 299	-2 157
Kassaflöde från den löpande verksamheten		13 476	-238
Investeringsverksamheten			
Förvärv av materiella anläggningstillgångar		-6 911	-244
Kassaflöde från investeringsverksamheten		-6 911	-244
Finansieringsverksamheten			
Amortering av låneskulder		-3 667	-4 584
Erhållna (+)/lämnade (-) koncernbidrag		-2 885	5 066
Kassaflöde från finansieringsverksamheten		-6 552	482
Årets kassaflöde		13	0
Likvida medel vid årets början		3	3
Likvida medel vid årets slut		18	3

Bokslutskommentarer

Noter med redovisningsprinciper och bokslutskommentarer (belopp i tkr om inget annat anges)

ALLMÄNNA REDOVISNINGSPRINCIPER

Årsredovisningen har upprättats i enlighet med årsredovisningslagen och Bokföringsnämndens Allmänna råd.

VÄRDERINGSPRINCIPER

Tillgångar och skulder har värderats till anskaffningsvärden om inget annat anges nedan.

Skatt

Bolaget tillämpar Bokföringsnämndens Allmänna råd 2001:1 Inkomstskatter. Årets totala skatt för bolaget utgörs av aktuell skatt. Aktuell skatt är skatt som skall betalas eller erhållas avseende aktuellt år. Hit hör även justering av aktuell skatt hänförlig till tidigare perioder.

Varulager

Varulagret, värderat enligt Bokföringsnämndens Allmänna råd 2000:3. Redovisning av varulager, är upptaget till det lägsta av anskaffningsvärdet enligt den så kallade först-in först-ut principen (FIFU) respektive verkligt värde. Inkursrisker har därvid beaktats.

Fordringar

Fordringar har efter individuell värdering upptagits till belopp varmed de beräknas inflyta.

Avskrivningsprinciper för anläggningstillgångar

Avskrivningar enligt plan baseras på ursprungliga anskaffningsvärden och beräknad ekonomisk livslängd. Skattemässigt tillåtna avskrivningar har tillämpats för byggnader och markanläggningar. I balansräkningen ingår avskrivningar utöver plan i obeskattade reserver.

Följande avskrivningstider tillämpas:

Maskiner och andra tekniska anläggningar	7 - 15 år
Inventarier, verktyg och installationer	5 - 7 år
Markanläggningar	20 - 27 år
Byggnader	25 år

KONCERNUPPGIFTER

Bioenergi i Luleå AB ägs till 91% av Luleå Energi AB, org.nr 556139-8255, som har sitt säte i Luleå. Luleå Energi AB ägs i sin tur till 70% av Luleå Kommunföretag AB, org.nr 556447-4194 och till 30% av Vattenfall AB, org.nr 556036-2138. SCA Skog AB äger övriga 9% av Bioenergi i Luleå ABs aktier. Av totala inköp och försäljning avser 8 509 tkr (3 079 tkr) inköp från och 3 142 tkr (3 821 tkr) försäljning till andra företag inom koncernen som bolaget tillhör.

Not 1 Övriga rörelseintäkter

Övriga rörelseintäkter uppgår till 5 772 tkr (2 708 tkr) varav 4 889 tkr utgör försäkringsersättning för brand i elfiltret och 854 tkr utgör försäkringsersättning för avbrott.

Not 2 Leasingavgifter

	2003	2002
Räkenskapsårets betalda leasingavgifter	9	11

Not 3 Arvode till revisorer

Arvode till KPMG Bohlins AB har utgått med 27 tkr för revisionsuppdrag och 3 tkr för andra uppdrag.

Med revisionsuppdrag avses granskning av årsredovisningen och bokföringen samt styrelsens och verkställande direktörens förvaltning, övriga arbetsuppgifter som det ankommer på bolagets revisor att utföra samt rådgivning eller annat biträde som föranleds av iakttagelser vid sådan granskning eller genomförandet av sådana övriga arbetsuppgifter. Allt annat är andra uppdrag.

Not 4 Sjukfrånvaro

Sjukfrånvaron ska anges i två delar. En del som anger sjukfrånvarons andel av ordinarie arbetstid samt en del som utvisar långtidsfrånvarons³ andel av sjukfrånvaron

	03-01-01 - 03-12-31 sjukfr/ arbetstid ⁴	>60 dag/ sjukfr ⁵
Ålderskategori: - 29		
Kvinnor	*	*
Män	*	*
Summa:	*	*
Ålderskategori: 30-49		
Män	*	*
Summa:	*	*
Ålderskategori: 50-		
Män	*	*
Summa:	*	*
Totalt		
Kvinnor	*	*
Män	4,1%	61,7%
Samtliga anställda:	4,1%	61,7%

* redovisas ej på grund av undantagsregeln i lagstiftningen som säger att uppgifter inte ska lämnas om antalet anställda i gruppen är högst 10 eller om uppgiften kan hänföras till enskild individ. Med grupp avses både ålderskategori och könsfördelning inom ålderskategori.

Not 5 Könsfördelning i företagsledning

	03-12-31	02-12-31
Styrelseledamöter		
Kvinnor	1	0
Män	2	3
Verkställande direktör och övriga befattningshavare		
Kvinnor	0	0
Män	3	3

Not 6 Anställda och personalkostnader

Medelantalet anställda uppgår till:

	2003		2002	
	Anställda	varav kvinnor	Anställda	varav kvinnor
Bioenergi i Luleå AB	13	-	13,5	0,5

Löner, andra ersättningar och sociala kostnader uppgår till:

	2003		2002	
	Löner och ersättningar	Sociala kostnader	Löner och ersättningar	Sociala kostnader
Styrelse och verkställande direktör	-	-	-	-
Övriga anställda	4 627	2 084	4 561	1 745
Summa	4 627	2 084	4 561	1 745
(varav pensionskostnader)		(461)		(196)

Bolagets verkställande direktör är anställd av moderbolaget Luleå Energi AB. Ersättning till moderbolaget för VD-tjänst för år 2003 har erlagts med 420 tkr (411 tkr). Ersättningen ingår bland externa kostnader.

Not 7 Räntekostnader och liknande resultatposter

	2003	2002
Räntekostnader, kreditinstitut	1 620	2 225
Räntekostnader, koncernföretag	4 873	5 557
Räntekostnader, övriga	1	2
Summa	6 494	7 784

³ mer än 60-dagars sammanhängande sjukskrivningsperiod.

⁴ antal sjukdagar/totalt antal arbetsdagar.

⁵ antal dagar sammanhängande sjukfrånvaro mer än 60 dagar/antal sjukdagar.

Bokslutskommentarer

Not 8 Byggnader och mark

	2003-12-31	2002-12-31
Ackumulerade anskaffningsvärden		
Vid årets början	53 095	52 851
Nyanskaffningar	1 309	244
Vid årets slut	54 404	53 095
Ackumulerade avskrivningar enligt plan		
Vid årets början	-10 915	-8 664
Årets avskrivning enligt plan på anskaffningsvärden	-2 273	-2 251
Vid årets slut	-13 188	-10 915
Planenligt restvärde vid årets slut	41 216	42 180
	2003	2002
Taxeringsvärden, byggnader	12 782	12 782
Taxeringsvärden, mark	6 800	6 800
I anskaffningsvärdet ingår aktiverad ränta med	1 632	1 632

Not 9 Maskiner och andra tekniska anläggningar

	2003-12-31	2002-12-31
Ackumulerade anskaffningsvärden		
Vid årets början	82 111	82 111
Nyanskaffningar	-	-
Avyttringar och utrangeringar	-4 000	-
Vid årets slut	78 111	82 111
Ackumulerade avskrivningar enligt plan		
Vid årets början	-27 855	-22 320
Avyttringar och utrangeringar	1 588	-
Årets avskrivning enligt plan på anskaffningsvärden	-5 535	-5 535
Vid årets slut	-31 802	-27 855
Planenligt restvärde vid årets slut	46 309	54 255
I anskaffningsvärdet ingår aktiverad ränta med	2 161	2 161

Not 10 Inventarier, verktyg och installationer

	2003-12-31	2002-12-31
Ackumulerade anskaffningsvärden		
Vid årets början	3 453	3 453
Nyanskaffningar	-	-
Avyttringar och utrangeringar	-	-
Vid årets slut	3 453	3 453
Ackumulerade avskrivningar enligt plan		
Vid årets början	-2 425	-1 924
Avyttringar och utrangeringar	-	-
Årets avskrivning enligt plan på anskaffningsvärden	-501	-501
Vid årets slut	-2 926	-2 425
Planenligt restvärde vid årets slut	527	1 028

Not 11 Pågående nyanläggningar

	2003-12-31	2002-12-31
Vid årets början	-	-
Nyanskaffningar	5 602	-
Omklassificeringar	-	-

Not 12 Eget kapital

	Aktie kapital	Reserv fond	Balanserad vinst
Vid årets början	879	534	3 483
Årets resultat	-	-	123
Vid årets slut	879	534	3 606

Not 13 Obeskattade reserver

Av obeskattade reserver utgör 14 297 tkr (15 403 tkr) uppskjuten skatt. Obeskattade reserver avser skillnad mellan bokförda avskrivningar och avskrivningar enligt plan på maskiner och inventarier.

Not 14 Skulder till kreditinstitut

	2003-12-31
Förfallotidpunkt, 1-5 år från balansdagen	26 414
Förfallotidpunkt, senare än 5 år från balansdagen	-

Not 15 Upplupna kostnader och förutbetalda intäkter

	2003-12-31
Upplupna räntekostnader	254
Upplupna löner, semesterlöner, soc. avgifter samt löneskatt	707
Övriga upplupna kostnader	119
Summa	1 080

TILLÄGGSUPPLYSNINGAR TILL KASSAFLÖDEANALYS

Not 16 Betalda räntor

	2003	2002
Erhållen ränta	20	5
Erlagd ränta	6494	7 784

Not 17 Justeringar för poster som inte ingår i kassaflödet

	2003	2002
Avskrivningar av tillgångar	8 309	8 288
Realisationsvinst på anläggningstillgångar	-	-
Realisationsförlust på anläggningstillgångar	2 411	-
Summa	10 720	8 288

Not 18 Likvida medel

	2003	2002
Kassa och bank	16	3

Förslag till vinstdisposition

Styrelsen och verkställande direktören föreslår att till bolagsstämans förfogande stående medel kronor 3 605 565,07 disponeras enligt följande:


Balanserad vinst	3 482 476,90
Årets vinst	123 088,17
Totalt	3 605 565,07

Disponeras på följande sätt:

Balanseras till ny räkning 3 605 565,07

Luleå den 15 mars 2004



Mona Blom
Ordförande


Bertil Leijding


John Oscarsson


Torgny Selberg
Verkställande direktör

Min revisionsberättelse har avgivits den 24 mars 2004


Anders Westman
Auktoriserad revisor

Revisionsberättelse

Till bolagsstämman i Bioenergi i Luleå Aktiebolag Org nr 556189-3016

Jag har granskat årsredovisningen och bokföringen samt styrelsens och verkställande direktörens förvaltning i Bioenergi i Luleå Aktiebolag för år 2003. Det är styrelsen och verkställande direktören som har ansvaret för räkenskapshandlingarna och förvaltningen. Mitt ansvar är att uttala mig om årsredovisningen och förvaltningen på grundval av min revision.


Revisionen har utförts i enlighet med god revisions sed i Sverige. Det innebär att jag planerat och genomfört revisionen för att i rimlig grad försäkra mig om att årsredovisningen inte innehåller väsentliga fel. En revision innefattar att granska ett urval av underlagen för belopp och annan information i räkenskapshandlingarna. I en revision ingår också att pröva redovisningsprinciperna och styrelsens och verkställande direktörens tillämpning av dem samt att bedöma den samlade informationen i årsredovisningen. Som underlag för mitt uttalande om ansvarsfrihet har jag granskat väsentliga beslut, åtgärder och förhållanden i bolaget för att kunna bedöma om någon styrelseledamot eller verkställande direktören är ersättningskyldig mot bolaget. Jag har även granskat om någon styrelseledamot eller verkställande direktören på annat sätt har handlat i strid med aktiebolagslagen, årsredovisningslagen eller bolagsordningen. Jag anser att min revision ger mig rimlig grund för mina uttalanden nedan.

Årsredovisningen har upprättats i enlighet med årsredovisningslagen och ger därmed en rättvisande bild av bolagets resultat och ställning i enlighet med god redovisningssed i Sverige.

Jag tillstyrker att bolagsstämman fastställer resultaträkningen och balansräkningen, disponerar vinsten enligt förslaget i förvaltningsberättelsen och beviljar styrelsens ledamöter och verkställande direktören ansvarsfrihet för räkenskapsåret.

Luleå den 24 mars 2004

KPMG Bohlins AB



Anders Westman

Auktoriserad revisor

Styrelse, organisation och revisorer

Styrelse/ordinarie

Mona Blom, ordförande

Bertil Leijding, SCA Skog AB

John Oscarsson, verkställande direktör, Luleå Energi AB

Styrelse/Suppleanter

Lars Ejeklint, affärsutvecklare, Vattenfall AB

Sigvard Lindfors, koncernsamordnare, Luleå Energi AB

Lars Södersten, SCA Skog AB

Organisation

Torgny Selberg, verkställande direktör

Roger Lehtonen, fabrikschef

Robert Lindbäck, marknadschef

Administrativa tjänster köps av moderbolaget

Revisor/ordinarie

Anders Westman, KPMG Bohlins AB

Revisor/Suppleant

Hans Öystilä, KPMG Bohlins AB



BIOENERGI I LULEÅ AB, BOX 50 153, 973 23 LULEÅ. TELEFON 0920-25 50 25.
WWW.BIOENERGILULEA.SE